

WESCHOOL

HOME FILOSOFIA DOCENTI CORSI REGISTRATI LOGIN

Cliccare su registrati ed inserisci la tua e-mail

Insegnante

Inserisci la tua email e controlla subito la posta in arrivo per cominciare

Inserisci la tua email

REGISTRATI

Studente

Chiedi al tuo professore di invitarti nel gruppo oppure inserisci un Codice classe per registrarti

Inserisci il Codice classe

REGISTRATI

Controlla la tua casella email per completare la registrazione.



Hai già un account?
Clicca qui per fare il login



Ciao!

Fai click su "Registrati" e compila il form per cominciare a usare WeSchool, la piattaforma che dà i superpoteri ai docenti!

REGISTRATI

Per registrarti clicca sul link (oppure copialo e incollalo nel tuo browser):
<https://app.weschool.com/#register/79574a36e5ebc1188d36cfa9a0df7d6d>

Inserire i propri dati e una password di accesso di almeno 8 caratteri

Nome

Cognome

Data di nascita

Password

Il Titolare del Trattamento dei Dati Personali è Oilproject Srl, C.F./PIVA 07236760968 ("WeSchool").

A questi link sono disponibili l'Informativa sul trattamento dei dati personali e le condizioni generali di utilizzo.

Il Titolare del Trattamento dei Dati Personali è Oilproject Srl, C.F./P.IVA 07236760968 ("WeSchool").

A questi link sono disponibili l'[Informativa sul trattamento dei dati personali](#) e le [condizioni generali di utilizzo](#).

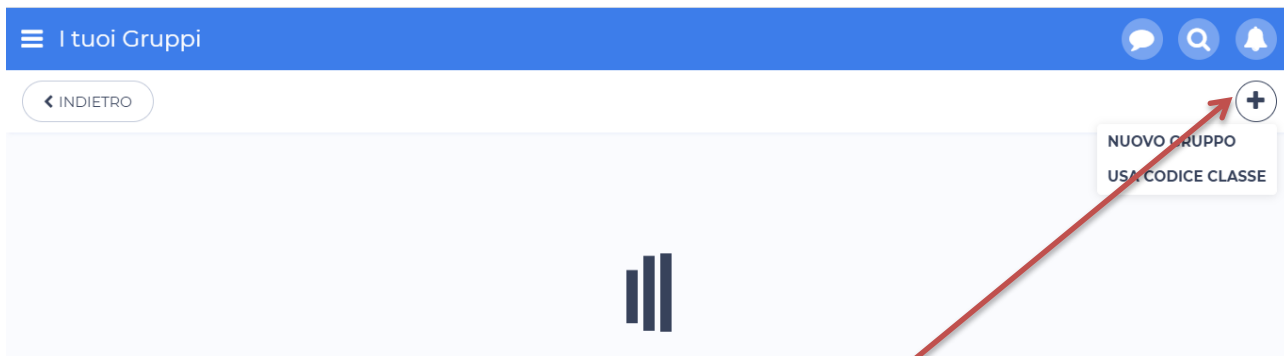
- Accetto le condizioni generali** e il trattamento dei miei dati personali (identificativo e contatto) strettamente necessari alla fruizione del servizio ai sensi dell'[Informativa Privacy](#) *
- Autorizzo al trattamento dei miei dati personali (email), ai fini dell'invio di comunicazioni commerciali su servizi e iniziative di WeSchool, anche mediante Profilazione, ai sensi dell'[Informativa Privacy](#) **
- Autorizzo al trattamento dei miei dati personali (email), ai fini dell'invio da parte di soggetti terzi partner di WeSchool di comunicazioni commerciali relative ai prodotti e servizi digitali utili agli studenti (ad esempio corsi, dispositivi elettronici per la scuola, servizi di connettività), anche mediante Profilazione, ai sensi dell'[Informativa Privacy](#) **

* consenso obbligatorio

** consensi facoltativi che possono essere revocati (ex art. 8a) dell'[Informativa](#) scrivendo a support@weschool.com o usando il link presente in ogni comunicazione

Accettare le condizioni generali e poi Registrati

REGISTRATI



Cliccare su **+** e poi su **NUOVO GRUPPO**

COMPLETARE CON I DATI RICHIESTI



GIOVANNI XXIII -S.MARIA A VICO- [GIOVANNI XXIII S.MARIA A VICO] - VIALE P.CARFORA 13 - SCUOLA PRIMO GRADO SCEGLI

LICEO S.MARIA A VICO [ISTITUTO ISTRUZIONE SUPERIORE E.MAJORANA] - VIA CAUDIO - LICEO SCIENTIFICO SCEGLI

IPIA S.MARIA A VICO [ISTITUTO ISTRUZIONE SUPERIORE E.MAJORANA] - VIA FRUGGIERI 8 - IST PROF INDUSTRIA E SCEGLI

I.T.S. BACHELET-MAJORANA S.MARIA A VICO [ISTITUTO ISTRUZIONE SUPERIORE E.MAJORANA] - VIA CAUDIO - IST TEC ✓

CORSO SERALE SIRIO SANTA MARIA A VICO [ISTITUTO ISTRUZIONE SUPERIORE E.MAJORANA] - VIA CAUDIO - IST TEC SCEGLI

Non ho trovato la mia scuola

AVANTI

CLICCARE SU AVANTI

< Crea un nuovo gruppo

VUOI INSERIRE UNA COPERTINA PER IL GRUPPO?
Puoi anche farlo dopo

Scegli file Nessun file selezionato

⚠ Dimensioni massime del file 5 MB

AVANTI

< Crea un nuovo gruppo

COMPLIMENTI, HAI CREATO UN NUOVO GRUPPO!

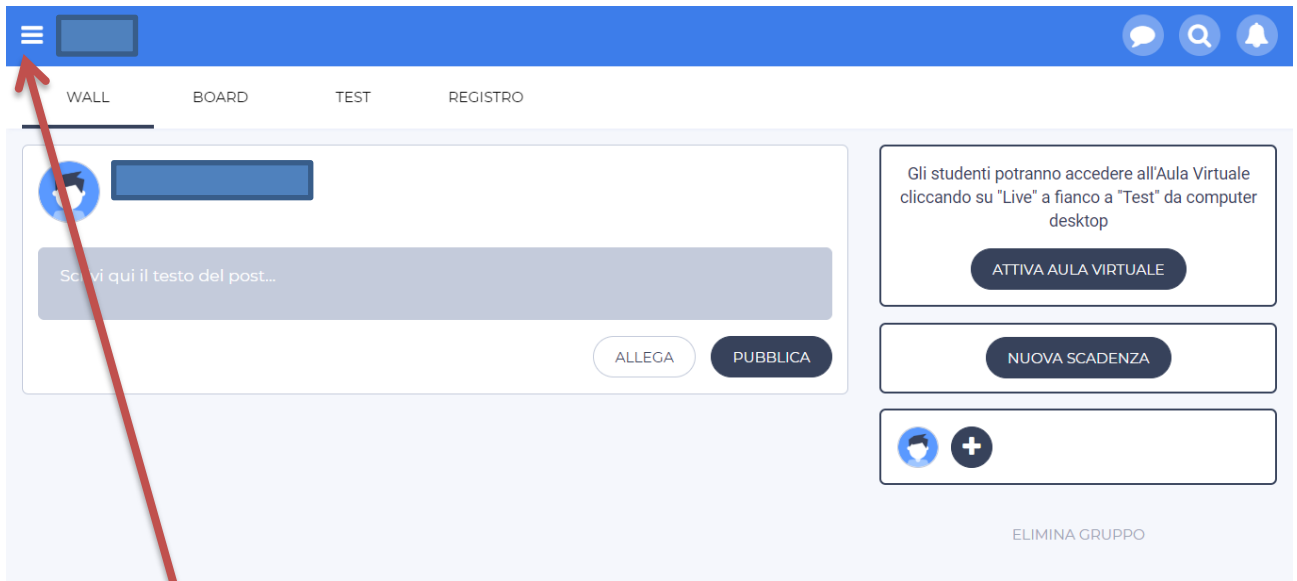
Questo è il link di invito al tuo nuovo gruppo. Usalo per invitare subito altri utenti.

Potrai invitare altri utenti anche usando i loro indirizzi email. Puoi modificare il link come vuoi:

[https://app.weschool.com/#join/](https://app.weschool.com/#join/HOqLC) HOqLC SALVA COPIA

VAI AL GRUPPO

**QUESTO E' IL LINK DA INVIARE AGLI STUDENTI .
LE ULTIME 4 CIFRE POSSONO PERSONALIZZATE.
SALVARE E POI CLICCARE SU VAI AL GRUPPO. SE
DECIDETE DI INVIARE IL LINK CLICCATE SU COPIA**



CLICCARE SU QUESTO SIMBOLO PER CREARE UN GRUPPO

CLICCARE SU MODIFICA GRUPPO E POI SU STUDENTE. LO STUDENTE O I COLLEGGI DEL CONSIGLIO DI CLASSE POSSONO ESSERE AGGIUNTI INVIANDO IL **CODICE CLASSE** O IL **LINK D'INVITO** OPPURE **E-MAIL**.



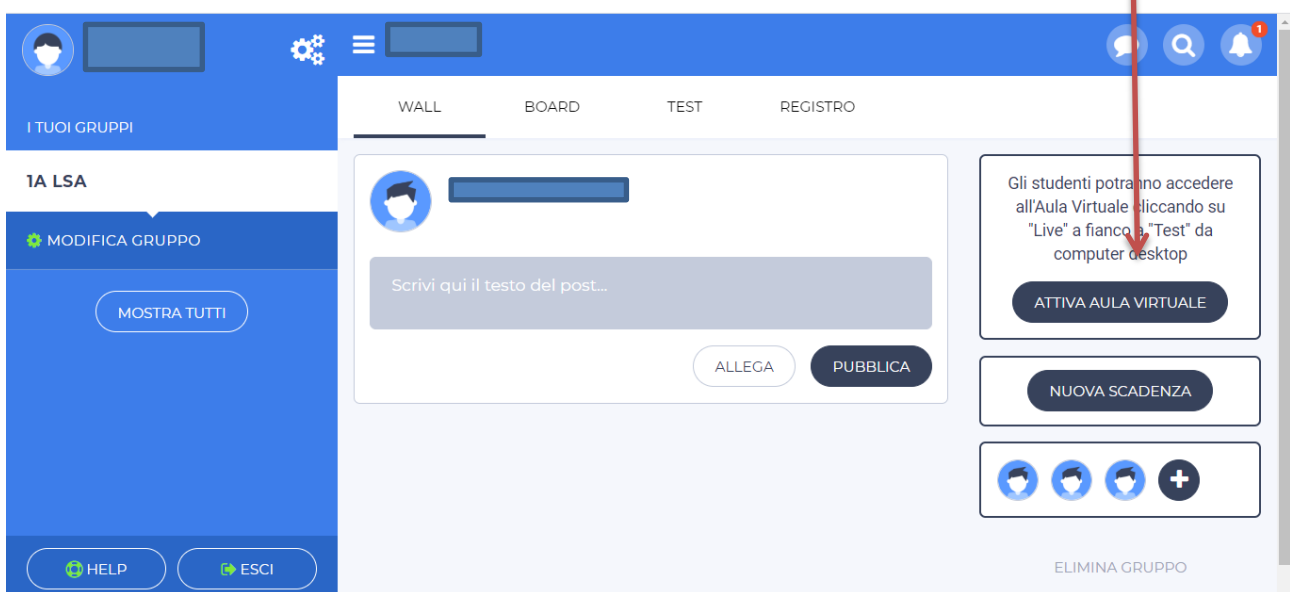
INSERISCI LE EMAIL DEGLI STUDENTI DA INVITARE:

Inserisci gli indirizzi email degli utenti da invitare, separandoli con uno spazio, una virgola, un punto e virgola o un a capo

CHIUDI INVITA

gli studenti riceveranno una mail per **completare la loro registrazione** e accedere subito al tuo gruppo su WeSchool. Prima di accedere a WeSchool dovranno chiedere ad **un genitore o tutore legale** di accettare i Termini e Condizioni e la Privacy Policy di WeSchool. Possono farlo inviando direttamente da WeSchool una mail o un messaggio Whatsapp contenenti **il link di attivazione del loro profilo**. Cliccando sul link inviato, il genitore o tutore legale andrà ad una pagina come la seguente da completare con i propri dati personali e codice fiscale per **attivare l'account del figlio/a**.

Un docente può creare un'Aula virtuale in un gruppo WeSchool cliccando sul **tasto ATTIVA AULA VIRTUALE**. Tutti i docenti di un gruppo WeSchool possono creare e chiudere un'Aula Virtuale, ma all'interno dello stesso gruppo classe **può essere attivata solo un'Aula Virtuale per volta**.



WeSchool è divisa in **quattro sezioni** (tutte raggiungibili dal menu in alto):

- Il **Wall**, in cui docenti e studenti possono pubblicare post, materiali didattici e **interagire tra loro**
- Le **Board**, in cui trovi tutte le tue lezioni **integrando ogni tipo di risorsa** (da un PDF a un intero sito web). Le Board sono lo strumento perfetto per **creare le tue lezioni digitali**, condividerle con i tuoi studenti o **fare didattica collaborativa in classe** con loro
- L'area **Test**, dove puoi creare quiz con **10 tipologie diverse di domanda** (dal vero/falso al videoquiz). Dall'area Test, grazie alla **correzione automatica** dei tuoi quiz, potrai sempre monitorare l'andamento dei tuoi studenti tramite la **reportistica in tempo reale**
- Il Registro, da cui puoi **tracciare tutte le attività** della tua classe